

UŽIVATELSKÝ MANUÁL K MOBILNÍ APLIKACI.

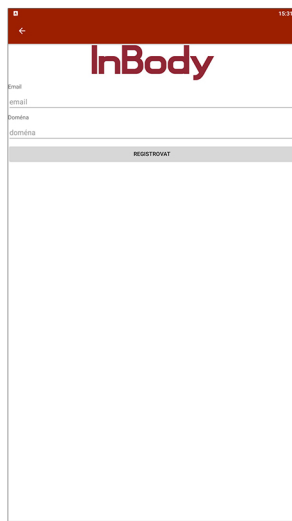
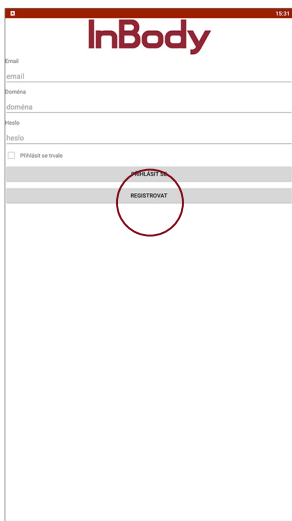
1. Otevřete na svém chytrém zařízení GooglePlay nebo iTunes a vyhledejte aplikaci Be2you App. Vyberte a nainstalujte do svého zařízení.



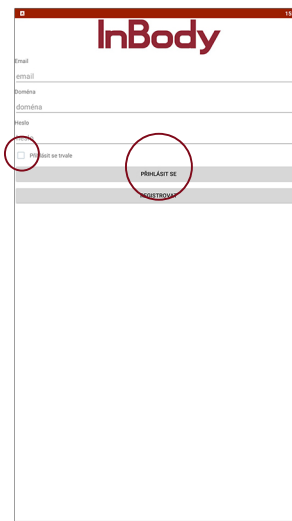
2. Najděte na ploše svého zařízení ikonku aplikace a spusťte ji.



3. Pokud nemáte registraci a nevlastníte přihlašovací údaje, je nutné se registrovat. K registraci slouží email, který je nahlášen u vašeho trenéra, poradce nebo lékaře. V registračním okně zadejte jméno domény, které jste obdrželi.






4. Na váš email byl zaslán přístup a heslo. Zkontrolujte prosím vaše údaje a vyplňte je v okně aplikace. Máte zde také možnost trvalého přihlášení. Vaše heslo si můžete kdykoliv změnit v nastavení aplikace.




5. Automaticky po vašem přihlášení budou vaše data načtena a zobrazena. V případě nutnosti udělte práva aplikaci na místní uložště a aplikaci restartujte. Při výběru řádku s měřením se vám automaticky zobrazí podrobnosti s interpretací.

6. InBody detail měření vám umožňuje mimo jiné zobrazení plného výsledku A4. Klikněte na ... vyberte A4 výsledek. Automaticky se vám zobrazí plně exportovatelné PDF s měřením.

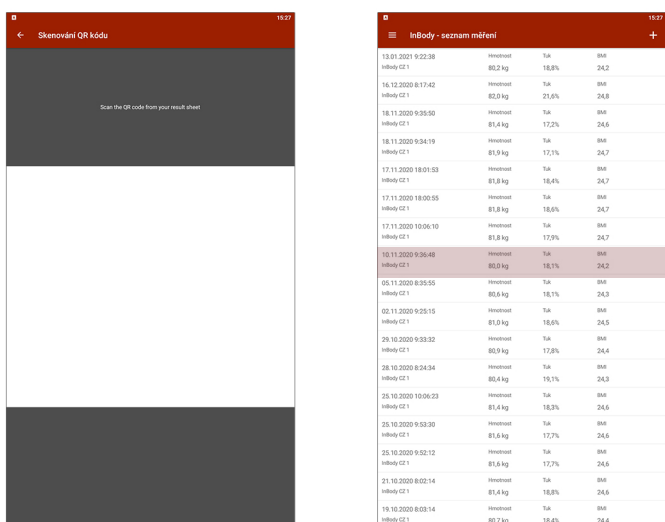
Datum	Čas	hmotnost	tuk	BM
13.01.2021	9:22:38	80,2 kg	18,8%	24,2
16.12.2020	9:17:42	82,9 kg	21,6%	24,3
18.11.2020	9:35:50	81,4 kg	17,2%	24,6
18.11.2020	9:34:19	81,9 kg	17,1%	24,7
17.11.2020	18:01:53	81,8 kg	18,4%	24,7
17.11.2020	18:00:55	81,8 kg	18,8%	24,7
17.11.2020	10:06:10	81,8 kg	17,9%	24,7
18.11.2020	9:36:48	80,0 kg	18,1%	24,2
05.11.2020	8:35:55	80,6 kg	18,1%	24,3
02.11.2020	9:25:15	81,8 kg	18,8%	24,5
25.10.2020	9:33:32	80,9 kg	17,8%	24,4
28.10.2020	8:24:34	80,4 kg	19,1%	24,3
25.10.2020	10:06:23	81,4 kg	18,3%	24,6
25.10.2020	9:33:30	81,6 kg	17,7%	24,6
25.10.2020	9:32:12	81,6 kg	17,7%	24,6
21.10.2020	8:02:14	81,4 kg	18,8%	24,6
19.10.2020	8:03:14	80,7 kg	18,4%	24,4



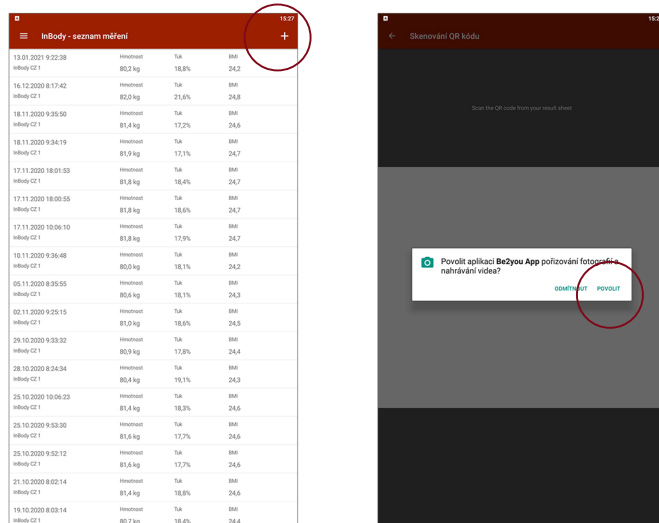
7. Výsledný list jako takový máte možnost sdílet nebo uložit do vašeho zařízení. Opět klikněte na ... a zvolte nabídnutou možnost.



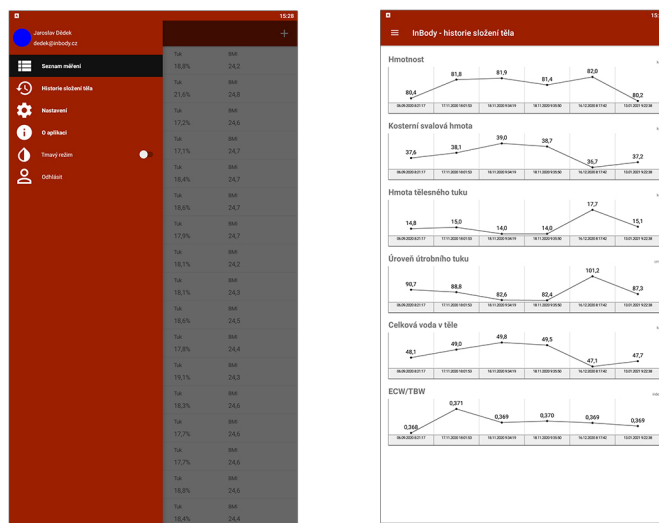
9. Po aktivaci kamery na vašem zařízení, načtete QR kód z výsledku, který jste obdrželi. Bude načten automaticky a zařazen dle data měření. Tato funkce je vhodná zejména pokud navštívujete více center.



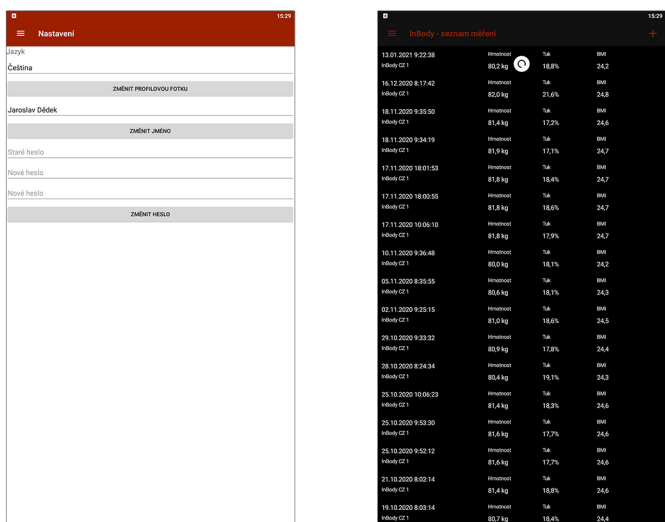
8. Pokud se vrátíme na seznam měření, máte zde možnost manuálního vložení výsledku pomocí QR kódu. Klikněte na +, dojde k aktivaci kamery. Povolte přístup ke kameře a v případě nutnosti aplikaci restartujte.



10. Detail aplikace vám umožní následující možnosti. Zobrazit historii v grafu a vaše úspěchy. V nastavení provést změnu hesla, přezdívku nebo změnit profilový obrázek. Pokud hledáte tmavý režim, můžete si ho aktivovat přímo zde.



11. Menu nastavení vám umožní změnu jazyka, dle dostupné mutace a země, popřípadě změnit profil uživatele. Aktivní tmavý režim si můžete kdykoliv vypnout v detailu aplikace.



Děkujeme, že využíváte naše technologie.

